



**Asignatura:** Lenguaje

**Docente:** María Natalia Lillo Arroyo

**curso:** Laboral 2 B

**Objetivo de aprendizaje:** Ampliar repertorio de habilidades comunicativas

**Contenido:** Lenguaje no verbal

**Habilidad:** Interpretar emociones y sentimientos a través de un video

**Semana N° :** 19

## HORARIO SUGERIDO

<b>LUNES</b>	<b>MARTES</b>	<b>MIERCOLES</b>	<b>JUEVES</b>	<b>VIERNES</b>
SOCIAL (20 MINUTOS)	SOCIAL (20 MINUTOS)	SOCIAL (20 MINUTOS)	SOCIAL (20 MINUTOS)	SOCIAL (20 MINUTOS)
FÍSICO-MOTOR (45 MINUTOS)	<b>COGNITIVO FUNCIONAL (90 MINUTOS)</b>		VOCACIONAL (90 MINUTOS)	FÍSICO-MOTOR (45 MINUTOS)


## HORARIO CLASES ONLINE

<b>LUNES</b>	<b>MARTES</b>	<b>MIERCOLES</b>	<b>JUEVES</b>	<b>VIERNES</b>
SOCIAL (20 MINUTOS)	SOCIAL (20 MINUTOS)	SOCIAL (20 MINUTOS)	SOCIAL (20 MINUTOS)	SOCIAL (20 MINUTOS)
FÍSICO-MOTOR (45 MINUTOS)	<b>14:30 a 15:30 COGNITIVO FUNCIONAL</b>		14:30 a 15:45 VOCACIONAL	FÍSICO-MOTOR (45 MINUTOS)



## **MOMENTOS DE LA CLASE:**

- AGENDA DE ANTICIPACIÓN** : Saludo, rutina de bienvenida , responsabilidades y normas de la clase.
  
- OBJETIVO DE LA CLASE**
  
- DESARROLLO DE LA CLASE**
  
- CIERRE DE LA CLASE Y DESPEDIDA**



# NORMAS DE LA CLASE



SILENCIAR MICROFÓNOS AL COMENZAR LA CLASE

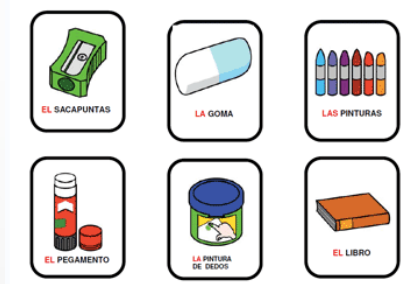


NO USAR PIJAMA



# RESPONSABILIDADES

✓ CUMPLIR CON LOS MATERIALES SOLICITADOS PARA LA CLASE



✓ PARTICIPAR Y REALIZAR LAS ACTIVIDADES PROPUESTAS



# AGENDA DE ANTICIPACIÓN



SALUDO



ASISTENCIA



ESTADO DEL TIEMPO



CALENDARIO

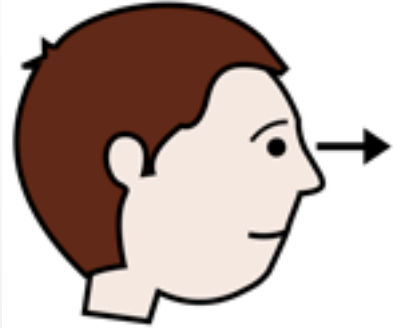


TRABAJAR





## OBJETIVO DE LA CLASE

OBSERVAR UN VIDEO ACTUADO SOLO CON GESTOS

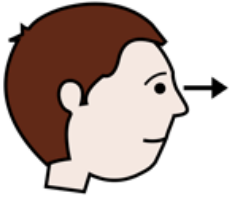


UTILIZAR " NUESTRAS CARAS CON EMOCIONES" PARA DAR RESPUESTAS




# INSTRUCCIONES

## 1. OBSERVA EL SIGUIENTE VIDEO :



[HTTPS://WWW.YOUTUBE.COM/WATCH?V=Z6U52EIOSV4&FEATURE=YOUTU.BE](https://www.youtube.com/watch?v=Z6U52EIOSV4&feature=youtu.be)



## 2. LUEGO , INDICA O TOMA EL CARTEL DE LAS EMOCIONES QUE PUDISTE OBSERVAR EN EL VIDEO:



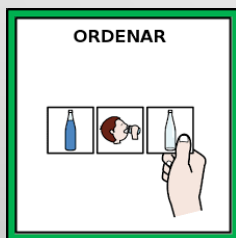




### 3. VAMOS A VER LAS RESPUESTAS CORRECTAS:



### 4. FINALMENTE DEBEMOS , ORDENAR NUESTRO LUGAR DE TRABAJO





Colegio  
Ricardo Olea  
CORMUN RANCAGUA

## CIERRE DE LA CLASE



			
CONFUNDIDO	ENFERMO	CHISTOSO	APENADO - LLORAR
			
SORPRENDIDO	¡NO SE! - SIN SABER	ATENTO - VIGILANTE	EXCITADO



## DESPEDIDA

